

DETERRA[®]
drug deactivation
system

DON'T JUST DISPOSE. DEACTIVATE.

A simple, science-backed way to safely dispose of medications at home.

WHAT IT IS

Deterra[®] helps people safely dispose of unused medications to prevent misuse, diversion, and environmental harm. It permanently destroys opioids (including fentanyl), along with prescription and over-the-counter medications and illicit substances. You can put any of the following forms of medication in the pouch:



PILLS



PATCHES



LIQUIDS
CREAMS
FILMS



Watch How
It Works



HOW IT WORKS



1

PLACE MEDICATION IN POUCH.


Open pouch and place unused medications inside.



2

FILL HALFWAY WITH WATER.

Fill halfway with warm water and wait 30 seconds. Foaming may occur.



3

SEAL, SHAKE & DISPOSE IN TRASH.

Seal tightly, gently shake and dispose of in household trash.

The deactivation process starts immediately but can take time to complete.

WHAT TO KNOW

- Adding water starts the deactivation process that makes medications unusable.
- Each pouch has a limit for full deactivation - don't exceed amount listed on back.
- Read the instructions carefully (or have someone read them to you).

ONCE **DEACTIVATED BY DETERRA**,
MEDICATIONS CAN'T BE **MISUSED**
AND **WON'T POLLUTE OUR**
WATER SOURCES OR SOIL.



DETERRASYSTEM.COM



612.568.1128



SALES@DETERRASYSTEM.COM



@DETERRA



@DETERRASYSTEM

DETERRA[®]
drug deactivation
system

NO SOLO LOS DESECHE. **DESACTÍVELOLOS.**

Una forma sencilla y comprobada de desechar medicamentos de manera segura en casa.

QUÉ ES

Deterra[®] ayuda a desechar de forma segura los medicamentos no utilizados para prevenir el uso indebido, la desviación y el daño ambiental. Destruye permanentemente opioides (incluido el fentanilo), así como medicamentos recetados, de venta libre y sustancias ilícitas. Puede colocar cualquiera de los siguientes tipos de medicamentos en la bolsa:



TABLETAS O PASTILLAS



PARCHES



LÍQUIDOS, CRÉMAS, Y PELÍCULAS ORALES



Vea cómo funciona



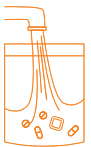
CÓMO FUNCIONA



1

COLOQUE LOS MEDICAMENTOS EN LA BOLSA.


Abra la bolsa y coloque los medicamentos no utilizados en su interior.



2

AGREGUE AGUA HASTA LA MITAD.

Agregue agua tibia hasta la mitad de la bolsa y espere 30 segundos. Puede producirse espuma.



3

CIERRE, AGITE Y DESECHE EN LA BASURA.

Cierre bien la bolsa, agítela suavemente y deséchela en la basura doméstica.

El proceso de desactivación comienza inmediatamente, pero puede tardar un tiempo en completarse.

LO QUE DEBE SABER

- Agregar agua inicia el proceso de desactivación que hace que los medicamentos no se puedan usar.
- Cada bolsa tiene un límite para una desactivación completa; no exceda la cantidad indicada en la parte posterior.
- Lea las instrucciones cuidadosamente (o pida a alguien que se las lea).

UNA VEZ DESACTIVADOS CON DETERRA, LOS MEDICAMENTOS NO PUEDEN USARSE DE FORMA INDEBIDA NI CONTAMINAR EL AGUA O EL SUELO.



DETERRASYSTEM.COM



612.568.1128



SALES@DETERRASYSTEM.COM



@DETERRA



@DETERRASYSTEM